


# LK Rørvinde Universal

LK Rørvinde Universal er et hjelpemiddel for enkel utlegging av rør. Rørvinden brukes for kveiler opp til en lengde på maks 600 m.




Følgende deler inngår i rørvinden:

1. Snelle, 1 st
2. Fot, 1 st
3. Rørstopp, 3 st
4. Sentrumrør, 3 st
5. Splint, 1 st

Rørvinden monteres på følgende måte:

1. Plasser foten der rørvinden skal stå.


**Tips!** Foten spikres med fordel i en pall eller tilsvarende for økt stabilitet.




2. Monter snellen i foten.




3. Løft opp armene på haspelen slik at midten av haspelen kan bunne i låst stilling.



Armene på haspelen skal feste seg mot styreplaten på foten til vinden. Når alle tre armene står rett ut av seg selv, sitter haspelen riktig.



4. Monter splinten i bunnen.



5. Monter sentrumsrøret ved å skru ut håndrattene og feste sentrumsrørene i respektive hull med skruen til håndrattene.



6. Juster sentrumsrørene slik at de passer til innerdiametern på rullen som skal brukes. Monter deretter rørstopperne.

